

KABINET 1.02



POHLED  
KK-1.02

TRUHLÁŘSKY SE MUSÍ JEDNAT O SPOLEČNOU SESTAVU

TYP ZVOLENÝCH RÁMEČKŮ MUSÍ BÝT SHODNÝ S VYPÍNAČI A ZÁSUVKAMI V MÍSTNOSTI

ZÁSUVKA PRO MIKROVLNKU V KORPUSU PROSTUP PRO NAPOJENÍ MW SYSTÉMOVÁ PRŮCHODKA, BARVA TMAVÉ ŠEDÁ ZÁSUVKA OSAZENÁ NA OBKLAD STĚNY=DESKA

OSVĚTLENÍ HORNÍCH SKŘÍŇEK, OVLÁDÁNÍ SOUČÁST SVÍTIDLA LINIOVÉ LED OSVĚTLENÍ ZAPUŠTĚNO DO KORPUSU TRAFU V HORNÍ SKŘÍŇCE

BATERIE,DŘEZ není součástí dodávky truhlářských prvků

PRACOVNÍ DESKA LAMINÁT STŘEDNĚ ŠEDÁ RAL 7037, TL. 28 mm NUTNO PŘEDLOŽIT VZOREK K ODSOUHLASENÍ

RAL DLE BARVY DVEŘÍ A OKEN LAK RAL7047, POLOMAT

BOČNÍ LIŠTA, LAKOVANÁ

LAKOVANÁ DVIŘKA S ORÁMOVÁNÍM A ZAPUŠTĚNÝM STŘEDEM - HISTORICKÝ DETAIL

V KORPUSU VYŘEZÁNY OTVORY PRO STÁVAJÍCÍ REVIZNÍ DVIŘKA-DLE SKUTEČNOSTI

OTVÍRÁVÁ SKŘÍŇKA DŘEZOVÁ

SOKL RAL7047

VESTAVNÁ MIKROVLNKU

OTEVŘENÁ POLICE ZÁDA V BARVĚ POLICE

OTEVŘENÁ POLICE ZÁDA V BARVĚ POLICE HL.370mm

OTVÍRÁVÁ SKŘÍŇKA DVOUKŘÍDLOVÁ UVNITŘ 1X VÝŠKOVĚ NASTAVITELNÁ POLICE HL. SKŘÍŇKY 370MM+DVIŘKA

STŘEDNÍ ŠEDÁ RAL 7037 BARVA MUSÍ ODPOVÍDAT BARVĚ PRACOVNÍ DESKY - SHODNÝ ODSŤIN!

VÝŠKA SROVNÁNA S VÝŠKOU NIKY NA DVEŘE nutno ověřit dle skutečnosti!

OTEVŘENÁ POLICE

ORÁMOVÁNÍ HL. 600mm orámováno v tl. korpusu - 15mm, dle vizualizace

NAPÁJECÍ ZDROJ OSVĚTLENÍ

PRACOVNÍ ZÁSUVKY OSAZENY NA OBKLAD STĚNY=DESKA

OBKLAD ZADNÍ STĚNY LAMINO V BARVĚ HORNÍCH DVIŘEK

ÚCHYTKY = ČERNÉ MATNÉ KNOPKY

BOČNÍ KRYCÍ PANEĽ LAKOVANÝ

HLoubKA SESTAVY 600mm+DVIŘKA

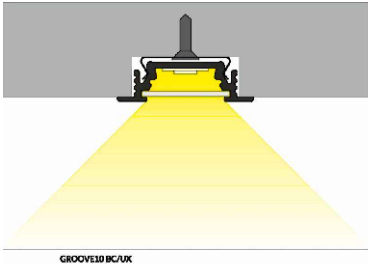

OTVÍRÁVÁ SKŘÍŇKA VÝŠKOVĚ NASTAVITELNÁ POLICE 2KS

VESTAVNÁ LEDNICE S MRAZICÍ PŘÍHRÁDKOU V SOKLU NEREZOVÁ VĚTRACÍ MŘÍŽKA NEREZ MAT

ZÁSUVKA PRO LEDNICE V KORPUSU PROSTUP PRO NAPOJENÍ LEDNICE ZAPUŠTĚNO VE STĚNĚ, V KORPUSU PROSTUP

- LED OSVĚTLENÍ
- VESTAVĚNÉ LED OSVĚTLENÍ - NACVAKNUTÉ DO SPON
  - DOTYKOVÝ OVLADAČ - OVLÁDÁNÍ PÁSKU DOTYKEM NA SVÍTÍCÍ OBLAST NA DIFUZORU
  - LED PÁSEK 12W/M (1200LM/M)
  - NEUTRÁLNÍ BÍLÁ - 4500K
  - DÉLKA 1,5M
  - HLINÍKOVÁ LIŠTA, MATNÝ MLÉČNÝ DIFUZOR
  - NAPÁJECÍ ZDROJ UMÍSTĚN V HORNÍ SKŘÍŇCE
  - UMÍSTĚNO V ZADNÍ ČÁSTI SKŘÍŇEK U STĚNY
  - DODÁNO ZKOMPLETEOVANĚ


REFERENČNÍ PRVEK: Vestavný profil GROOVE10



VESTAVNÁ MIKROVLNKU  
REFERENČNÍ PRVEK:  
Mikrovlonná trouba Amica TMI 20 BDFB černá



KUCHYŇSKÝ DŘEZ GRANITOVÝ JEDNOKOMOROVÝ BEZ ODKAPÁVAČE S VELKOU KOMOROU XL RIGA 40  
BARVA ČERNÁ (dodává Realitní a stavební společnost s.r.o.)



DŘEZOVÁ BATERIE REA FRESH ČERNÁ REA-B9147  
BARVA ČERNÁ (dodává Realitní a stavební společnost s.r.o.)



ÚCHYTKY = ČERNÉ MATNÉ KNOPKY  
REFERENČNÍ PRVEK: Nábytková knopka Pence černá matná



PRŮCHODKA KABELU



POHLED NA SAMOSTATNOU SKŘÍŇKU NÍZKOU

NS1-83/41,5/91,5  
NS2-83/41,5/91,5 - prostupy tiskárna

HORNÍ DESKA LAKOVANÁ

RAL DLE BARVY DVEŘÍ A OKEN RAL7047, POLOMAT

BOČNÍ KRYCÍ PANEĽ LAKOVANÝ

SOKL

ÚCHYTKY = ČERNÉ MATNÉ KNOPKY

LAKOVANÁ DVIŘKA S ORÁMOVÁNÍM A ZAPUŠTĚNÝM STŘEDEM - HISTORICKÝ DETAIL

V BOKU KORPUSU VÝŘEZ PRO STÁVAJÍCÍ ZASLEPENÉ POTRUBÍ bude doloženo na místě dle skutečnosti

BOČNÍ KRYCÍ PANEĽ LAKOVANÝ

OTVÍRÁVÁ SKŘÍŇKA DVOUKŘÍDLOVÁ, HLOUBKA 400mm +DVIŘKA 1X NASTAVITELNÁ POLICE

800

830

PODROBNĚ VIZ D.1.1.b.22\_DET.06.02.xx - NÍZKÉ SKŘÍŇKY

PRO NAPOJENÍ ČAJOVÉ KUCHYŇKY MUSÍ BÝT PŘÍZPŮSOBENY ROZVODY V+K

NUTNÝ POSUN VYPÍNAČE A ZÁSUVKY - V KOLIZI S KK

VYPÍNAČ SOUČÁST OSVĚTLENÍ LED

1.02  
sv.v.3960 mm  
±0,000

KK-1.02  
NOVÁ ČAJOVÁ KUCHYŇ  
NAPOJENO NA ROZVODY V+K+TUV

ROZKRESLENO VIZ POHLED

POHLED NA ŠATNÍ SKŘÍŇ S NÁSTAVCEM

VS1-83/42/240

NÁSTAVEC, OTVÍRÁVÁ DVIŘKA NASTAVITELNÁ POLICE 1KS

BOČNÍ LIŠTA LAKOVANÁ

VÝSUVNÁ KONSTRUKCE NA RAMÍNKA

UMÍSTIT DO STEJNÉ VÝŠKY DLE NÍZKÝCH SKŘÍŇEK

V BOKU KORPUSU VÝŘEZ PRO STÁVAJÍCÍ ZASLEPENÉ POTRUBÍ bude doloženo na místě dle skutečnosti

BOČNÍ KRYCÍ PANEĽ LAKOVANÝ

OTVÍRÁVÁ SKŘÍŇ DVOUKŘÍDLOVÁ, HLOUBKA 400mm+DVIŘKA 1X VÝSUVNÁ ŠATNÍ TYČ + 3X VÝŠKOVĚ NASTAVITELNÁ POLICE + 1X PEVNÁ POLICE

PODROBNĚ VIZ D.1.1.b.22\_DET.06.01.xx - VYSOKÉ SKŘÍŇE

POZN.:

PŘESNÝ TVAR A KONEČNÉ ŘEŠENÍ POHLEDOVÝCH PRVKŮ BUDE UPŘESNĚNO A ODSOUHLASENO PO KONZULTACI S DODAVATELEM, PŘED REALIZACÍ BUDE PŘEDLOŽEN VZOREK, BAREVNÝ ODSŤIN ODSOUHLASÍ ARCHITEKT A ZÁSTUPCE INVESTORA NA ZÁKLADĚ PŘEDLOŽENÝCH VZORKŮ PROJEKTOVÁ DOKUMENTACE NENAHRAŽUJE DILENSKOU DOKUMENTACI.  
VŠECHNY ROZMĚRY NUTNO PŘED VÝROBU OVĚŘIT ZAMĚŘENÍM NA STAVBĚ. DILENSKOU DOKUMENTACI ZAJISTÍ DODAVATEL STAVBY. NUTNO PŘEDLOŽIT DILENSKOU DOKUMENTACI KE SCHVÁLENÍ, ROZMĚRY STAVEBNÍCH KONSTRUKCÍ MUSÍ BÝT OVĚŘENY NA MÍSTĚ